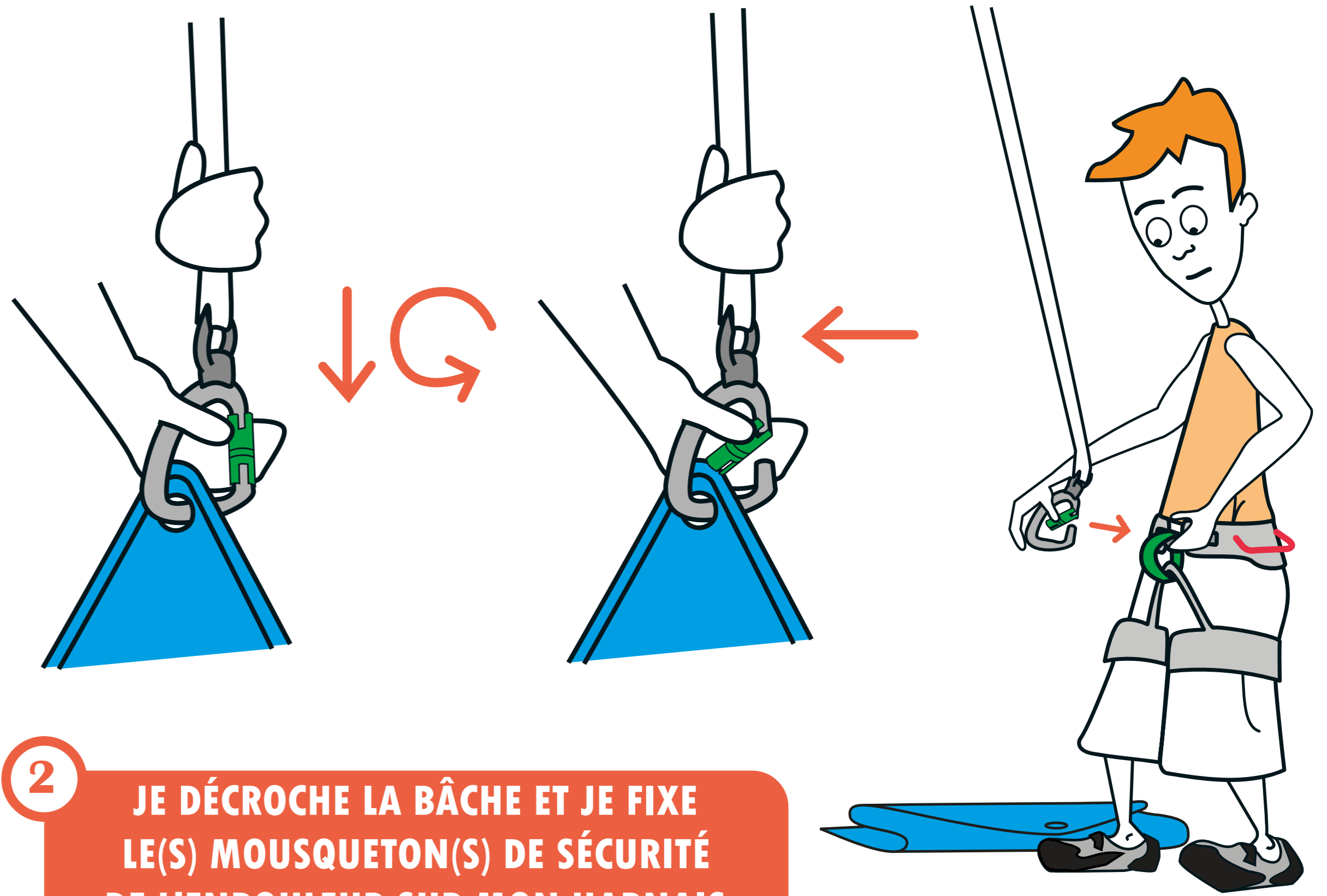



1 JE VÉRIFIE QUE MON HARNAIS EST INSTALLÉ ET BIEN SERRÉ



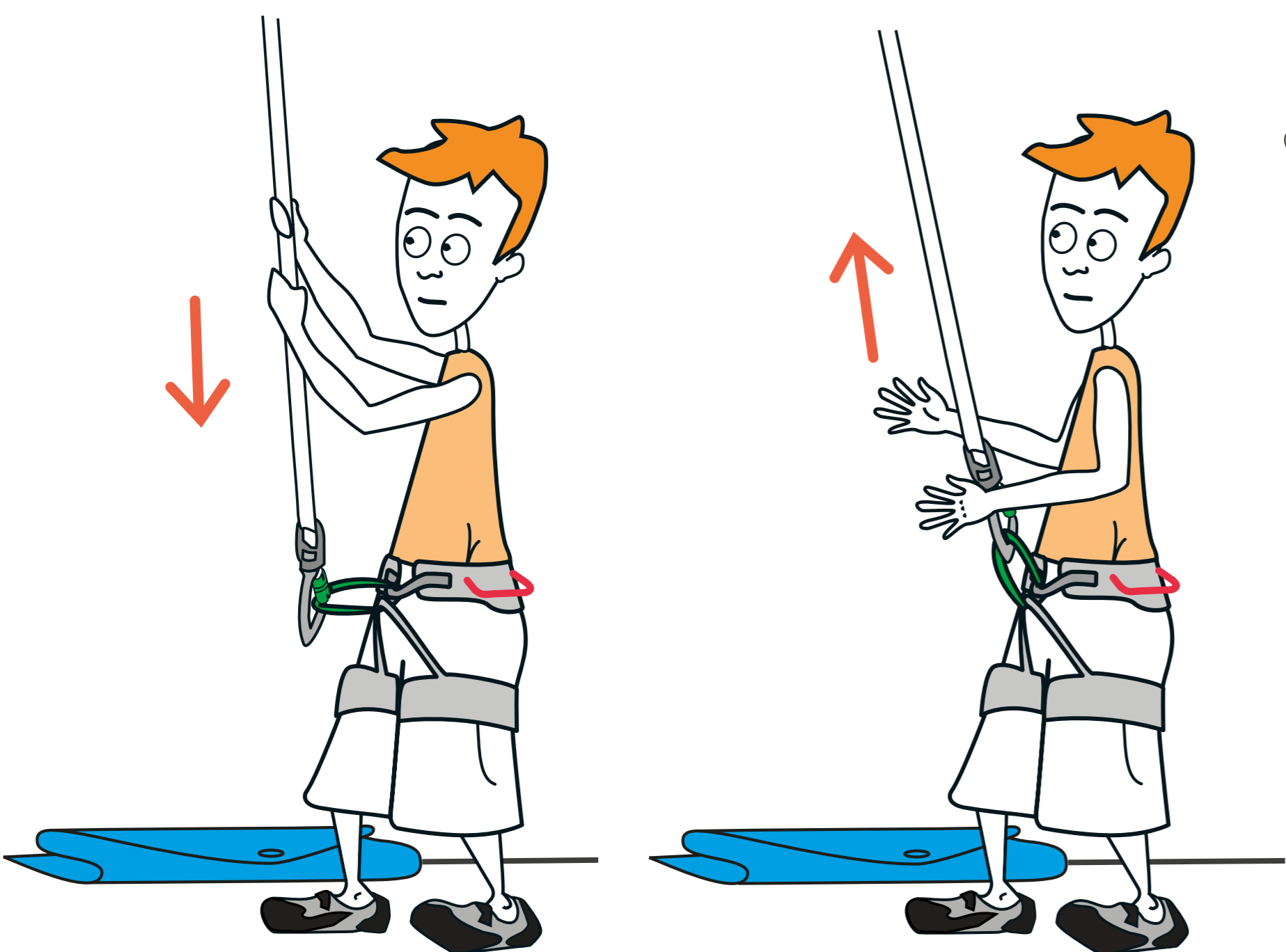
2 JE DÉCROCHE LA BÂCHE ET JE FIXE LE(S) MOUSQUETON(S) DE SÉCURITÉ DE L'ENROULEUR SUR MON HARNAIS




3 JE VÉRIFIE QUE LE(S) MOUSQUETON(S) DE SÉCURITÉ EST(SONT) BIEN VERROUILLÉ(S), EN POSITION VERTICALE ET BIEN INSTALLÉ(S) AU(X) POINT(S) D'ENCORDEMENT PRÉVU(S) SUR LE HARNAIS



4 VÉRIFIER À 2 C'EST MIEUX



5 JE TIRE LA SANGLE À DEUX MAINS POUR VÉRIFIER SON BON FONCTIONNEMENT



6 JE FAIS UN ESSAI À 1M DU SOL POUR TESTER LA CHUTE ET LA VITESSE D'ENROULEMENT. C'EST BON, JE PEUX GRIMPER!



7 APRÈS MA DESCENTE, JE RACCROCHE LE MOUSQUETON DE SÉCURITÉ À LA BÂCHE

